

# MITYLITE<sup>®</sup>

## Fauteuil Victoria



## CARACTÉRISTIQUES

---

Hauteur: 35,50" (90,17 cm)

---

Largeur: 24,50" (62,23 cm)

---

Longueur: 25" (63,50 cm)

---

Poids: 16 livres (7,26 kg)

---

Hauteur du bras: 26" (66,04 cm)

---

Distance entre les bras: 20" (50,80 cm)

---

Matériau du cadre: Aluminium

---

Quantité minimale de commande: 1

---

Type de produit: Chaise

---

Type de mousse de siège: polyuréthane

---

Hauteur du siège: 19,25" (48,90 cm)

---

Longueur du siège: 18,25" (46,36 cm)

---

Largeur du siège: 18" (45,72 cm)

---

Nombre de chaises empilées: 4

---

Type d'empilement: Empiler

---

Garantie: 10 ans

---

Capacité de charge: 300 lbs (136,08 kg)

## EXIGENCES EN MATIÈRE DE TISSUS PERSONNALISÉS

Style de siège	Nombre total de sièges	Intérieur du dos	Extérieur arrière	Retour Total	Total des verges
1 à 10 chaises	0,85 yards	0,65 yards	0,65 yards		2,15 yards
Plus de 10 chaises	0,45 yards	0,6 yards	0,6 yards		1,65 yards

## OPTIONS

### OPTIONS DE TISSU

Visitez notre centre textile pour découvrir plus de 2 000 tissus !


### FINITIONS IMITATION BOIS




Ashwood



Anacardier




Cidre




Ébène



Orme



Kona



Vison



Littoral

### MODULES COMPLÉMENTAIRES



#### Roulettes

Ces roulettes de 2 pouces sont installées par des professionnels et offrent une rotation complète à 360 degrés.