


MITYLITE[®]

Sedia impilabile SwiftSet HD



SCHEMI

Altezza: 34,75" (88,27 cm)

Peso: 17 libbre (7,48 kg)

Spessore della lamiera del telaio: 0,5 pollici

Opzioni di scorrimento: Plastica di nylon

Tipo di prodotto: Sedia

Lunghezza sedile: 17" (43,18 cm)

Altezza della pila: 71" (180,34 cm)

Capacità di carico: 1.000 libbre (453,59 kg)

Larghezza: 22,50" (57,15 cm)

Materiale della struttura: Acciaio

Opzione di raggruppamento: Integrato nella struttura della sedia

Quantità minima d'ordine: 60

Altezza sedile: 18,75" (47,63 cm)

Densità dello stack: 1,25" (3,18 cm)


Garanzia: 12 anni sul telaio, 3 anni su sedile/schienale

Larghezza con raggruppamento: 22,50" (57,15 cm)

OPZIONI


COLORI PLASTICI SWIFTSET

Standard



Nero

Aggiornamento



Osso



Marrone



Verde foresta



Grigio



Blu navy



Blu reale



Bianco



Vino

IMPILAMENTO E STOCCAGGIO

Tipo di impilamento : Impilamento

Impilabile : 30 sedie

Densità di impilamento : 1,25" (3,1 cm)

Altezza di impilamento : 71" (180,3 cm)

Profondità di scorrimento (creep) : 0,2"
(0,5 cm)

CARRELLI CONSIGLIATI



Carrello SwiftSet HD