

# MITYLITE®

## Poltrona bariatrica Remy



holsag<sup>®</sup>  
by MityLite

## SCHEMI

---

Altezza: 39,75" (100,97 cm)

---

Lunghezza: 23,25" (59,06 cm)

---

Altezza del braccio: 26" (66,04 cm)

---

Materiale della struttura: Legno duro di faggio europeo

---

Tipo di schiuma del sedile: Poliuretano

---

Lunghezza sedile: 17,50" (44,45 cm)

---

Standard di prova: GREENGUARD

---

Capacità di carico: 500 libbre (226,80 kg)

---

Larghezza: 28,50" (72,39 cm)

---

Peso: 22 libbre (9,98 kg)

---

Distanza tra le braccia: 23,50" (59,69 cm)

---

Tipo di prodotto: Sedia

---

Altezza sedile: 18" (45,72 cm)

---

Larghezza sedile: 23,50" (59,69 cm)

---

Garanzia: 10 anni

---

## REQUISITI PERSONALIZZATI PER I TESSUTI


Stile del sedile	Posti totali	Interno posteriore	Esterno posteriore	Indietro Totale	iarde totali
1-10 sedie (con schienale basso)	1 iarda	2,1 iarde	0,65 iarde		3,75 iarde
Oltre 10 sedie (con schienale basso)	0,8 iarde	0,5 iarde	0,3 iarde		1,6 iarde

## OPZIONI

### OPZIONI DI TESSUTO

Visita il nostro Centro Tessuti per scoprire oltre 2.000 tessuti!

### MACCHIE SULLE SEDIE DI LEGNO



Barile




Nero



Consiglio di  
amministrazione




Cayenne




Carbone



Castagno



Cioccolato




Caffè




Velluto a  
coste



Crema




Grigio




Noce antico



Macchiato



Mogano



Mocha




Naturale



Quercia




Grigio ciottoli




Tartufo



Grigio  
vintage



Noce



Noce Neo