

MITYLITE[®]

Poltrona Remy Accent



holsag[®]
by MityLite

SCHEMI

Altezza: 35,75" (90,81 cm) - 39,75" (100,97 cm)

Lunghezza: 23,50" (59,69 cm)

Materiale della struttura: Legno duro di faggio europeo

Tipo di schiuma del sedile: Poliuretano

Lunghezza sedile: 17" (43,18 cm)

Garanzia: 10 anni

Larghezza: 19,50" (49,53 cm)

Peso: 15 libbre (6,80 kg) - 17 libbre (7,71 kg)

Tipo di prodotto: Sedia

Altezza sedile: 19" (48,26 cm) - 21" (53,34 cm)

Larghezza sedile: 19,50" (49,53 cm)

Capacità di carico: 300 libbre (136,08 kg)

REQUISITI PERSONALIZZATI PER I TESSUTI

Stile del sedile	Posti totali	Interno posteriore	Esterno posteriore	Indietro Totale	iarde totali
1-10 sedie (con schienale basso)	1 iarda			1,3 iarde	2,3 iarde
Oltre 10 sedie (con schienale basso)	1 iarda			0,7 iarde	1,7 iarde
1-10 sedie (con schienale alto)	1 iarda			1,75 iarde	2,75 iarde
Oltre 10 sedie (con schienale alto)	0,9 iarde			0,99 iarde	1,89 iarde

OPZIONI

STILI CON SCHIENALE IN LEGNO



Schienale
alto



Parte bassa
della schiena

MACCHIE SULLE SEDIE DI LEGNO



Barile



Nero



Consiglio di
amministrazione



Cayenne




Carbone




Castagno



Cioccolato




Caffè




Velluto a
coste




Crema



Grigio




Noce antico



Macchiato



Mogano



Mocha




Naturale




Quercia




Grigio ciottoli




Tartufo



Grigio
vintage



Noce



Noce Neo

OPZIONI DI TESSUTO

Visita il nostro Centro Tessuti per scoprire oltre 2.000 tessuti!

COMPONENTI AGGIUNTIVI



Ruote in linea

Disponibili in bianco o marrone, le nostre ruote in linea vengono fissate professionalmente nella nostra fabbrica.



Ruote

Queste rotelle da 2 pollici sono installate professionalmente e offrono una rotazione completa di 360 gradi.