

MITYLITE®

Chaise de banquet Regency



CARACTÉRISTIQUES

Hauteur: 38" (96,52 cm)

Largeur: 18,60" (47,24 cm)

Longueur: 24,80" (62,99 cm)

Poids: 18 livres (8,16 kg)

Terrain arrière: 98 degrés (hauteur de la table à manger)

Pays d'origine: Chine

Profondeur avec dos flexible: 24,80" (62,99 cm)

Option Formulaire Flex: Standard

Matériau du cadre: Aluminium

Taille du tube du cadre: 1" (2,54 cm)

Option de regroupement: Filaire ou rétractable

Options de glissement: Chromé

Quantité minimale de commande: 500

Type de produit: Chaise

Épaisseur de la mousse du siège: 2,50" (6,35 cm)

Type de mousse de siège: Moulé

Hauteur du siège: 18,50" (46,99 cm)

Longueur du siège: 15,80" (40,13 cm)

Largeur du siège: 16" (40,64 cm)

Options de barres empilables: 0,60" (1,52 cm)

Densité d'empilement: 4,90" (12,45 cm)

Profondeur de pile: 31" (78,74 cm)

Hauteur de la pile: 82,10" (208,53 cm)

Boutons empilables: Oui

Nombre de chaises empilées: 10 chaises

Type d'empilement: Empiler

Barres stabilisatrices: 0,50" (1,27 cm)

Normes d'essai: Conforme Cal Bulletin 117,
ANSI / BIFMA X5.1 - 2011

Garantie: 12 ans

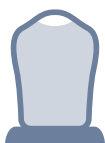
Capacité de charge: 1 000 livres (453,59 kg)

EXIGENCES EN MATIÈRE DE TISSUS PERSONNALISÉS

Style de siège	Nombre total de sièges	Intérieur du dos	Extérieur arrière	Retour Total	Total des verges
Couronne, poignée couronne, ovale et dos de couronne arrondi	0,42 yards	0,38 yards	0,36 yards	0,74 verges	1,16 yards
Style dos carré	0,42 yards	0,37 yards	0,31 yards	0,68 yards	1,1 mètre

OPTIONS

STYLES DE DOSSIERS DE CHAISES



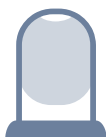
Main de la couronne



Carré



Couronne




Ovale



Couronne arrondie

FINITIONS DES CHAISES

1re année



Sable noir



Sable doré foncé



Veine d'or



Java



Silver Sand



Veine d'argent



Sable de bronze urbain

2e année



Cacao



Noir brillant



Gris anthracite



Sable d'étain



Nickel satiné




Argent AR



sable de tungstène

3e année



Champagne




Or vintage

Peinture fraîche




Noir



Espresso



Or



Acajou



Bronze huilé



Argent



Champagne

OPTIONS DE TISSU

Visitez notre centre textile pour découvrir plus de 2 000 tissus !

MODULES COMPLÉMENTAIRES

Câblage groupé

Emboîte facilement les chaises



Groupement rétractable


Permet d'assembler les chaises en rangées ; se replie à plat lorsqu'elle n'est pas utilisée.



Prise des doigts

La poignée optionnelle prolonge la durée de vie du tissu.

PROFIL DU CADRE



Lisse

EMPILAGE ET STOCKAGE

Type d'empilement : Empilement

Empilage : 10 chaises

Densité d'empilement : 4,9" (12,4 cm)

Hauteur de la pile : 82,1" (208,5 cm)

Profondeur d'empilement (fluage) : 31"
(78,7 cm)

Barres empilables : 0,625" (1,5 cm)

Boutons empilables : Oui

Barres stabilisatrices : 0,5" (1,27 cm)

PANIERES RECOMMANDÉS



Chariot de sièges confortables à 4 roues



Chariot de sièges confortables à 5 roues



Chariot XpressPort XpressLink



Chariot à sièges confortables