

# MITYLITE®

## Chaise de banquet de prestige



## CARACTÉRISTIQUES

Hauteur: 37" (93,98 cm)

Largeur: 17,50" (44,45 cm)

Longueur: 24" (60,96 cm)

Poids: 18 livres (8,35 kg)

Terrain arrière: 98 degrés (hauteur de la table à manger)

Pays d'origine: Chine

Profondeur avec dos flexible: 24" (60,96 cm)

Option Formulaire Flex: Standard

Matériau du cadre: Aluminium

Taille du tube du cadre: 1" (2,54 cm)

Option de regroupement: Rétractable

Options de glissement: Chromé

Quantité minimale de commande: 500

Type de produit: Chaise

Épaisseur de la mousse du siège: 3,50" (8,89 cm)

Type de mousse de siège: Moulé

Hauteur du siège: 19" (48,26 cm)

Longueur du siège: 17" (43,18 cm)

Largeur du siège: 17" (43,18 cm)

Densité d'empilement: 4,30" (10,92 cm)

Profondeur de pile: 38" (96,52 cm)

Hauteur de la pile: 66,80" (169,67 cm)

Nombre de chaises empilées: 8 chaises

Type d'empilement: Nidification

Normes d'essai: Conforme Cal Bulletin 117, ANSI / BIFMA X5.1 - 2011

Garantie: 12 ans

Capacité de charge: 1 000 livres (453,59 kg)

Largeur avec groupement: 18" (45,72 cm)

## EXIGENCES EN MATIÈRE DE TISSUS PERSONNALISÉS

Style de siège	Nombre total de sièges	Intérieur du dos	Extérieur arrière	Retour Total	Total des verges
Tous les styles de dos	0,44 yards	0,38 yards	0,36 yards	0,74 verges	1,18 yards

## OPTIONS

### STYLES DE DOSSIERS DE CHAISES



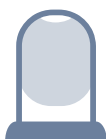
Main de la couronne



Carré



Couronne



Ovale



Couronne arrondie

### FINITIONS DES CHAISES


#### 1re année



Sable noir



Sable doré foncé



Veine d'or



Java



Silver Sand




Veine d'argent



Sable de bronze urbain

#### 2e année



Cacao



Noir brillant



Gris anthracite



Sable d'étain



Nickel satiné




Argent AR



sable de tungstène

#### 3e année




Champagne




Or vintage

## Peinture fraîche




Noir



Espresso



Or



Acajou



Bronze huilé



Argent



Champagne

## OPTIONS DE TISSU

Visitez notre centre textile pour découvrir plus de 2 000 tissus !

## MODULES COMPLÉMENTAIRES



### Groupement rétractable

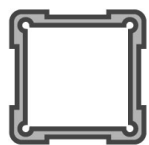
Permet d'assembler les chaises en rangées ; se replie à plat lorsqu'elle n'est pas utilisée.



### Prise des doigts

La poignée optionnelle prolonge la durée de vie du tissu.

## PROFIL DU CADRE



Style H

## EMPILAGE ET STOCKAGE

---

Type d'empilement : Empilement

---

Empilage : 8 chaises

---

Densité d'empilement : 4,25" (10,7 cm)

---

Hauteur de la pile : 66,75" (169,5 cm)

---

Profondeur d'empilement (fluage) : 38"  
(96,5 cm)

## PANIERS RECOMMANDÉS



Chariot à sièges  
confortables



Chariot de sièges  
confortables PS