

MITYLITE®

Tavolo rettangolare Madera MAX



SCHEMI

Altezza: 30" (76,20 cm)

Lunghezza: 72" (182,88 cm) - 96" (243,84 cm)

Materiale per grembiuli: Alluminio

Distanza dal bordo alle gambe: 6" (15,24 cm) - 18" (45,72 cm)

Opzioni di scorrimento: Plastica antigraffio

Numero di persone per tavolo: 3 - 10

Forma del tavolo: Rettangolo

Standard di prova: ANSI/BIFMA X5.5-2014

Materiale di rifinitura: Polimero resistente agli urti

Capacità di carico: 2.000 libbre (907,18 kg)

Larghezza: 18" (45,72 cm) - 30" (76,20 cm)

Peso: 40 libbre (18,14 kg) - 66 libbre (29,94 kg)

Distanza tra le gambe: 57,80" (146,81 cm)

Spessore piegato: 2" (5,08 cm)

Quantità minima d'ordine: 1

Tipo di prodotto: Tavolo

Spessore del piano del tavolo: 1,90" (4,83 cm)

Materiale superiore: Laminato termofuso

Garanzia: Piano del tavolo: 1 anno di garanzia, struttura: 5 anni di garanzia.

OPZIONI

DIMENSIONI DEI TAVOLI

I più venduti

18" x 72"

30" x 72"

Altre taglie

18" x 96"


24" x 72"

24" x 96"


30" x 96"

COLORI DA TAVOLO


Standard



Beigewood




Noce colombiana



Nebulosa di grafite



Acciaio inossidabile satinato



Skyline Walnut



Studio Teak

FINITURE DELLA STRUTTURA DEL TAVOLO



Sabbia Nera

CARRELLI CONSIGLIATI



Carrello RT - Doppia capacità



RT Cart - Edge



RT Cart - Flat



Carrello RT - Impilamento



Carrello RT - Verticale



RT presenta il carrello ad alta capacità



Carrello impilabile inclinato XpressPort senza lino



Carrello impilabile inclinato XpressPort