

MITYLITE®

Barre piante Imara



CARACTÉRISTIQUES

Hauteur: 44,50" (113,03 cm)

Largeur: 38,89" (98,78 cm)

Longueur: 75,46" (191,67 cm)

Poids: 205 lbs (92,99 kg)

Profondeur du comptoir: 38,89" (98,78 cm)

Matériau pour comptoir de bar: Stratifié compact de 1/8 po (0,32 cm)

Largeur de retour du plateau de bar: 7,87" (19,99 cm)

Épaisseur du plateau de bar: .92

Profondeur de travail du comptoir de bar: 15,75" (40,01 cm)

Roulettes: 4" (6 verrouillables)

Matériau de façade: Stratifié compact de 0,64 cm (1/4 po)

Profondeur du puits de glace: 7,70" (19,56 cm)

Longueur du puits de glace: 19,80" (50,29 cm)

Largeur du puits de glace: 11,84" (30,07 cm)

Profondeur de la zone de travail de l'opérateur: 24,38" (61,93 cm)

Longueur de la zone de travail de l'opérateur: 66,75" (169,55 cm)

Forme du produit: Rectangle

Type de produit: Bar portable

Profondeur du train à grande vitesse: 3,90" (9,91 cm)

Longueur du train à grande vitesse: 3,97" (10,08 cm)

Largeur du rail à grande vitesse: 17,88" (45,42 cm)

Accessoires standard: 2 bacs à glaçons amovibles en plastique, 2 rails de vitesse amovibles, couvercle

Garantie: 1 an


OPTIONS

OPTIONS DE COMPTOIR DE BAR


Stratifié compact



Orme de la 5e Avenue




Pin marula ancien




Tissage artisanal




Bois beige




Amani noir




Calcutta Blanc




Nuages filés




Tissage côtier




Noyer de Colombie




Reconnaissance d'ébène



Eucalyptus braisé




Espresso Etimoe



Teck des rivages dorés



Nébuleuse du graphite



Madagascar




Magnolia




Gris du Mistral




Champignon



Notte Nera



Stéatite huilée



Chêne des palissades



Orme du parc



Pierre à savon nacrée




Portique en teck



Cerise des sables



Acier inoxydable satiné




Brume de la ligne de mer




Tissage serein




Toile d'ombre



Skyline Walnut




Marbre Solenne



Soluna



Calcaire espagnol




Chêne baigné de soleil



Treillis urbain de soleil




Véranda en teck



Marbre de Volakas



Grange Blanche



Carrare blanc




Cerise sauvage

OPTIONS DE FAÇADE



Orme de la 5e Avenue




Pin marula ancien




Tissage artisanal




Bois beige



Amani noir




Calcutta Blanc




Nuages filés




Tissage côtier




Noyer de Colombie



Reconnaissance d'ébène



Eucalyptus braisé




Espresso Etimoe



Teck des rivages dorés



Nébuleuse du graphite



Madagascar




Magnolia




Gris du Mistral



Champignon



Notte Nera



Stéatite huilée



Chêne des palissades




Orme du parc



Pierre à savon nacrée




Portique en teck



Cerise des sables



Acier inoxydable satiné




Brume de la ligne de mer




Tissage serein




Toile d'ombre



Skyline Walnut



Marbre Solenne



Soluna



Calcaire espagnol



Chêne baigné de soleil



Treillis urbain




Véranda en teck



Marbre de Volakas



Grange Blanche



Carrare blanc



Cerise sauvage


Amélioration - Stratifié métallique



Aluminium
noir brossé
satiné



Aluminium
doré brossé
satiné



Aluminium
bronze moyen
brossé satiné



Aluminium
naturel brossé
satiné



Aluminium
fumé brossé
satiné

MODULES COMPLÉMENTAIRES



Enjoliveur de roue

Un revêtement métallique s'installe le long de la partie inférieure du cadre pour dissimuler les roulettes.

Lumières LED

Sublimez l'ambiance avec une bande lumineuse LED magnétique

Panneaux de façade supplémentaires (lot de 4)

Préparez-vous à toute esthétique événementielle grâce à un deuxième ensemble de panneaux fabriqués dans un stratifié différent.