

MITYLITE®

Poltrona empilhável inglesa



holsag[®]
by MityLite

ESPECIFICAÇÕES

Altura: 33" (83,82 cm)

Largura: 22" (55,88 cm)

Comprimento: 25" (63,50 cm)

Peso: 18 libras (8,16 kg)

Altura do braço: 26" (66,04 cm)

Distância entre os braços: 19,25" (48,90 cm)

Material da moldura: Madeira dura de faia europeia

Quantidade mínima de encomenda: 1

Tipo de produto: Cadeira

Tipo de espuma do assento: Poliuretano

Altura do assento: 18" (45,72 cm)

Comprimento do assento: 19" (48,26 cm)

Largura do assento: 19,25" (48,90 cm)

Número de cadeiras empilhadas: 6 cadeiras

Tipo de empilhamento: Empilhamento

Garantia: 10 anos

Capacidade de peso: 300 libras (136,08 kg)

REQUISITOS DE TECIDO PERSONALIZADOS

Estilo do assento	Total de assentos	Parte interna traseira	Parte externa traseira	Total de volta	Total de jardas
1-10 Cadeiras	0,85 jardas			0,65 jardas	1,5 jardas
Mais de 10 cadeiras	0,45 jardas			0,5 jardas	0,95 jardas

OPÇÕES

OPÇÕES DE TECIDO

Visite nosso Centro de Tecidos para ver mais de 2.000 tecidos!

MANCHAS EM CADEIRAS DE MADEIRA



Barril



Preto



Calçadão



Caiena




Carvão



Castanha



Chocolate



Café



Veludo
cotelê



Creme




Greige




Nogueira
Heritage



Macchiato



Mogno



Mocha




Natural




Carvalho




Cinza-pedra



Brigadeiro



Cinza
Vintage



Noz



Walnut Neo

COMPLEMENTOS



Gangue

Fixe as cadeiras umas às outras em fileiras suaves e contínuas sempre com o nosso sistema de encaixe com dobradiças ou intertravamento.



Rodas em linha

Disponíveis nas cores branca ou marrom, nossas rodas em linha são fixadas profissionalmente em nossa fábrica.

CARRINHOS RECOMENDADOS



Carrinho de cadeira de
madeira