

MITYLITE[®]

英格兰肥胖症患者专用扶手椅



规格

高度: 33.50英寸 (85.09厘米)

宽度: 29.50英寸 (74.93厘米)

长度: 23.50英寸 (59.69厘米)

重量: 32磅 (14.29公斤)

手臂高度: 26英寸 (66.04厘米)

臂间距: 26英寸 (66.04厘米)

框架材料: 欧洲山毛榉硬木

最低订购量: 1

产品类型: 椅子

座椅泡沫类型: 聚氨酯

座椅高度: 18.50英寸 (46.99厘米)

座椅长度: 19.50英寸 (49.53厘米)

座椅宽度: 26英寸 (66.04厘米)

椅子堆叠数量: 4把椅子

堆叠类型: 堆叠

保修单: 10年

承重能力: 300磅 (136.08公斤)

定制面料要求

座椅样式	座位总数	内后卫	后卫线	返回总计	总码数
1-10 把椅子	1码			0.75码	1.75码
10+ 把椅子	0.8码			0.6码	1.4码

选项

面料选择

欢迎参观我们的面料中心，这里有超过 2000 种面料供您选择！

木椅染色



桶



黑色的



木板路




辣椒




木炭



板栗



巧克力



咖啡



灯心绒



奶油




灰褐色




传承胡桃木




玛奇朵



桃花心木



摩卡




自然的




橡木




鹅卵石灰




松露



复古灰



核桃



胡桃木新

附加组件



团伙

使用我们的铰链或互锁连接方式，每次都能将椅子牢固地连接成平滑、连续的排。

推荐购物车



木椅推车