

MITYLITE[®]

Encore HD Bankettstuhl



SPEZIFIKATIONEN

Höhe: 35,75" (90,81 cm) - 36,75" (93,35 cm)

Länge: 24 Zoll (60,96 cm)

Dicke des Rückenpolsters: .5

Ursprungsland: UNS

Rahmenrohrgröße: 1" (2,54 cm)

Gleitoptionen: vernickelt

Patente: FormFlex-Sitz

Dicke des Sitzschaums: 0,75" (1,91 cm) - 1,75" (4,45 cm)

Sitzhöhe: 18,50 Zoll (46,99 cm)

Sitzbreite: 17,50 Zoll (44,45 cm)

Stapeldichte: 3,50 Zoll (8,89 cm)

Stapelhöhe: 82,50" (209,55 cm)

Stapelbare Anzahl der Stühle: 14 Stühle

Prüfstandards: ANSI / BIFMA X5.1 - 2011

Gewichtskapazität: 1.000 Pfund (453,59 kg)

Breite: 20 Zoll (50,80 cm)

Gewicht: 14 Pfund (6,24 kg)

Rückwurf: 104 Grad (Veranstaltungsneigung)

Rahmenmaterial: Aluminium

Gruppierungsoption: Draht

Mindestbestellmenge: 1

Produkttyp: Stuhl

Sitzschaumstoffart: Geformtes MDI

Sitzlänge: 17" (43,18 cm) - 18" (45,72 cm)

Stapelbarren-Optionen: .625

Stapeltiefe: 33 Zoll (83,82 cm)

Stapelknöpfe: Ja

Stapelart: Stapeln

Garantie: 12 Jahre

Breite mit Gangschaltung: 21 Zoll (53,34 cm)

ANFORDERUNGEN AN KUNDENSPEZIFISCHE STOFFE


Sitzart	Sitzplätze insgesamt	Innenseite hinten	Rückseite	Gesamtbetrag	Gesamtyards
Wasserfall-Quadrat (Stoff)	0,42 Yards	0,34 Yards	0,34 Yards	0,68 Yards	1,1 Yards
Waterfall Square (Vinyl)	0,42 Yards	0,34 Yards	0,34 Yards	0,68 Yards	1,1 Yards
Wasserfallbogen (Stoff)	0,32 Yards	0,32 Yards	0,32 Yards	0,64 Yards	1,06 Yards
Wasserfallbogen (Vinyl)	0,32 Yards	0,32 Yards	0,32 Yards	0,64 Yards	1,06 Yards

OPTIONEN

STUHLLEHNENFORMEN




Bogen offen




Platz offen

STUHLOBERFLÄCHEN


Klasse 1



Schwarzer Sand



Goldader



Java



Silbersand



Silberader



Urban Bronze Sand

Klasse 2



Kakao



Hochglanzschwarz



Zinnmetal



Zinnsand



Satin Nickel



Silber AR



Wolframsand

Klasse 3



Sekt



Vintage Gold

STOFFOPTIONEN


Besuchen Sie unser Stoffzentrum und entdecken Sie über 2000 Stoffe!

ADD-ONS

Drahtbündelung

Stühle lassen sich leicht miteinander verbinden

RAHMENPROFIL



Glatt

STAPELN & LAGERN

Stapeltyp : Stapeln

Stapelbar : 14 Stühle

Schichtdicke : 3,5" (8,8 cm)

Stapelhöhe : 82,5" (209,5 cm)

Stapeltiefe (Kriechen) : 33" (83,8 cm)

Stapelbarren : 0,625" (1,5 cm)

Stapelbare Schaltflächen : Ja

EMPFOHLENE WARENKÖRBE



Komfortsitzwagen mit 4 Rädern



Komfortsitzwagen mit 5 Rädern



XpressPort XpressLink Cart



Komfortsitz-Pfannenwagen



Stapelbarer Wagen mit hoher Kapazität



Schubwagen mit hoher Kapazität