

MITYLITE[®]

Fauteuil Elora



CARACTÉRISTIQUES

Hauteur: 37" (93,98 cm)

Largeur: 24,50" (62,23 cm)

Longueur: 23,75" (60,33 cm)

Poids: 16 livres (7,26 kg)

Hauteur du bras: 26" (66,04 cm)

Distance entre les bras: 20,75" (52,71 cm)

Matériau du cadre: Aluminium

Quantité minimale de commande: 1

Type de produit: Chaise

Type de mousse de siège: polyuréthane

Hauteur du siège: 19,50" (49,53 cm)

Longueur du siège: 17" (43,18 cm)

Largeur du siège: 21" (53,34 cm)

Nombre de chaises empilées: 4

Type d'empilement: Empiler

Garantie: 10 ans

Capacité de charge: 300 lbs (136,08 kg)

EXIGENCES EN MATIÈRE DE TISSUS PERSONNALISÉS

Style de siège	Nombre total de sièges	Intérieur du dos	Extérieur arrière	Retour Total	Total des verges
1 à 10 chaises	0,85 yards	0,65 yards	0,65 yards		2,15 yards
Plus de 10 chaises	0,45 yards	0,35 yards	0,3 yards		1,1 mètre

OPTIONS

OPTIONS DE TISSU

Visitez notre centre textile pour découvrir plus de 2 000 tissus !


FINITIONS IMITATION BOIS




Ashwood



Anacardier




Cidre




Ébène



Orme



Kona



Vison



Littoral

MODULES COMPLÉMENTAIRES



Roulettes

Ces roulettes de 2 pouces sont installées par des professionnels et offrent une rotation complète à 360 degrés.