

# MITYLITE®

## Mesa expositora Elevare



## PRESUPUESTO

---

Altura: 30" (76,20 cm) - 42" (106,68 cm)

---

Longitud: 72" (182,88 cm)

---

Opciones de deslizamiento: Plástico

---

Patentes: Base plegable segura para los dedos

---

Forma de mesa: Rectángulo

---

Material superior: Laminado de alta presión  
Wilsonart® (HPL), compuesto Wilsonart®  
Thinscape®

---

Garantía: 1 año de garantía de sobremesa, 10  
años de garantía limitada.

---

Ancho: 30" (76,20 cm) - 36" (91,44 cm)

---

Peso: 53 libras (24,04 kg) - 87 libras (39,46 kg)

---

Cantidad mínima de pedido: 1

---

Tipo de producto: Mesa

---

Grosor de la superficie de la mesa: 0,50" (1,27  
cm) - 0,75" (1,91 cm)

---

Material de acabado: Núcleo de resina expuesta  
en un color de acento sobre Wilsonart®  
Thinscape® Composite (con borde cuadrado o  
borde de cuchilla); núcleo de resina expuesta  
negra sobre laminado compacto (con borde  
cuadrado o borde de cuchilla); polímero resistente  
a impactos a juego sobre HPL (borde a  
juego/redondeado).

---

## OPCIONES

### TAMAÑOS DE MESA

Los más vendidos

30" x 72"

Otros tamaños

36" x 72"

### ALTURAS DE MESA

30"


36"

42"


### ESTILO DE BORDE DE MESA



Filo de  
cuchillo



Borde a juego  
(redondo)




borde  
cuadrado

### COLORES DE MESA THINSCAPE


Laminado compacto - Estándar




Madera beige



Nogal  
colombiano



Nebulosa del  
grafito



Acero  
inoxidable  
satinado



Nogal Skyline



Estudio de  
teca




Granero  
blanco


## Laminado compacto - Actualización



5ta Avenida  
Elm



Pino marula  
antiguo



Mirlo



Magnolia



Champiñón




Piedra de  
jabón  
aceitada




Olmo del  
parque




Piedra de  
jabón perlada



Pórtico de  
teca




Teca de la  
veranda




Carrara  
blanca


## HPL con canto a juego - Estándar




Madera beige




Nogal  
colombiano




Reconocimiento  
de ébano



Nebulosa del  
grafito



Nogal Skyline




Estudio de  
teca




Cereza  
silvestre


## HPL con canto a juego - Actualización




5ta Avenida  
Elm




Madagascar



Piedra de  
jabón  
aceitada



Roble de  
Palisades



Olmo del  
parque




Acero  
inoxidable  
satinado




Carrara  
blanca


## Paisaje delgado - Estándar




Tejido artesanal




Amani negro




Bosco Oscuro



Calcuta Blanc




Nubes hiladas




Tejido costero




Eucalipto braseado




Espresso Etimo



Teca de Golden Shores




Carrara italiana




Mahal del mediodía




Gris Mistral




Noche Negra




Pietra Noir




Cereza de arena




Niebla de la línea marina




Tejido sereno




Telaraña sombría




Niebla de esteatita




Mármol Solenne




Soluna




Piedra caliza española



Sterling Calcuta



Roble bañado por el sol




Taj Mahal



Celosía urbana



Mármol de Volakas




Cuarcita de Yamuna

## ACABADOS DE LA ESTRUCTURA DE LA MESA

### Estándar



Arena negra



Carbón martillado



Java



Arena de peltre



Níquel satinado



Arena plateada



Arena de tungsteno



Arena de bronce urbana

## Mejora



Champán



Cacao



Arena de oro



Plata AR



Oro vintage

## COMPLEMENTOS



Energía integrada

Incorpora 3 tomas de corriente estándar y 2 puertos USB.

## CARRITOS RECOMENDADOS



Carro de mesa Elevare



Carro RT Reveal – Edge