

MITYLITE®

Poltrona Easton



holsag[®]
by MityLite

SCHEMI

Altezza: 39,50" (100,33 cm)

Lunghezza: 26,50" (67,31 cm)

Altezza del braccio: 25,75" (65,41 cm)

Materiale della struttura: Legno duro di faggio europeo

Tipo di prodotto: Sedia

Altezza sedile: 19,50" (49,53 cm)

Larghezza sedile: 18,50" (46,99 cm)

Tipo di impilamento: Nidificazione

Capacità di carico: 300 libbre (136,08 kg)

Larghezza: 23,75" (60,33 cm)

Peso: 17 libbre (7,71 kg)

Distanza tra le braccia: 19,50" (49,53 cm)

Quantità minima d'ordine: 1

Tipo di schiuma del sedile: Poliuretano

Lunghezza sedile: 20" (50,80 cm)

Numero di sedie impilabili: 3 persone

Garanzia: 10 anni

REQUISITI PERSONALIZZATI PER I TESSUTI

Stile del sedile	Posti totali	Interno posteriore	Esterno posteriore	Indietro Totale	iarde totali
1-10 sedie	1,1 iarde	2,25 iarde	2,25 iarde		5,6 iarde
Oltre 10 sedie	1,1 iarde	0,55 iarde	0,55 iarde		2,2 iarde

OPZIONI

OPZIONI DI TESSUTO

Visita il nostro Centro Tessuti per scoprire oltre 2.000 tessuti!

MACCHIE SULLE SEDIE DI LEGNO



Barile




Nero



Consiglio di
amministrazione




Cayenne



Carbone



Castagno



Cioccolato




Caffè




Velluto a
coste



Crema




Grigio



Noce antico



Macchiato



Mogano



Mocha




Naturale



Quercia




Grigio ciottoli




Tartufo



Grigio
vintage



Noce



Noce Neo

COMPONENTI AGGIUNTIVI



Ruote in linea

Disponibili in bianco o marrone, le nostre ruote in linea vengono fissate professionalmente nella nostra fabbrica.



Ruote

Queste rotelle da 2 pollici sono installate professionalmente e offrono una rotazione completa di 360 gradi.