

# MITYLITE®

## Plateau de table Davenport



## CARACTÉRISTIQUES

---

Largeur: 24" (60,96 cm) - 60" (152,40 cm)

---

Longueur: 24" (60,96 cm) - 96" (243,84 cm)

---

Poids: 22 lbs (9,98 kg) - 157 lbs (71,21 kg)

---

Quantité minimale de commande: 1

---

Type de produit: Tableau

---

Forme de la table: Rectangle, rond, carré

---

Épaisseur du plateau de table: 1,75" (4,45 cm)

---

Matériau de qualité supérieure: Bois de chêne ou d'érable

---

Garantie: 1 an

---

Capacité de charge: 32 lbs (14,51 kg) - 160 lbs (72,57 kg)

## OPTIONS


### DIMENSIONS DES TABLES DE RESTAURANT

Feuille rabattable 36 po x 36 po	Feuille rabattable 42 po x 42 po	24 pouces rond	24 po x 24 po	24 po x 30 po	24 po x 42 po	24 po x 48 po
24 po x 60 po	24 po x 72 po	24 po x 96 po	Rond de 30 pouces	30" x 30"	30" x 42"	30" x 48"
30" x 60"	30" x 72"	30 po x 96 po	Rond de 36 pouces	36" x 36"	36 po x 48 po	36" x 60"
36 po x 72 po	Rond de 42 pouces	42" x 42"	Rond de 48 pouces	48" x 48"	Rond de 60 pouces	


### MATÉRIAUX POUR PLATEAUX DE TABLE DE RESTAURANT

Érable      Chêne


### FINITIONS DE TABLES DE RESTAURANT




Noir




Charbon de bois



Velours côtelé



Noyer patrimonial




Moka



Naturel



Chêne



Noyer

### OPTIONS DE GARNITURE POUR RESTAURANT



Biseauté



Nez de taureau



Assoupli



Cascade

### MODULES COMPLÉMENTAIRES

coins de rayon de 3 pouces

Trous pré-perçés pour les socles (socles en sable noir uniquement)