

MITYLITE®

Klassischer Bankettstuhl



SPEZIFIKATIONEN

Höhe: 36,25 Zoll (92,08 cm)

Breite: 18,50 Zoll (46,99 cm)

Länge: 24" (60,96 cm) - 25,50" (64,77 cm)

Gewicht: 14 Pfund (6,35 kg)

Dicke des Rückenpolsters: 0,75 Zoll (1,91 cm)

Rückwurf: 104 Grad (Veranstaltungsneigung) oder 98 Grad (Speisesaalneigung) mit Flex-Back

Tiefe mit Flex-Back: 22 Zoll (55,88 cm)

Formular Flex Option: Optional

Rahmenmaterial: Stahl

Rahmenmetallstärke: Kaliber 18

Rahmenrohrgröße: 0,90 Zoll (2,29 cm)

Gruppierungsoption: Draht oder einziehbar

Gleitoptionen: Vernickelt, Nylon

Mindestbestellmenge: 1

Patente: Flex-Rückenlehne, FormFlex-Sitz

Produkttyp: Stuhl

Dicke des Sitzschaums: 2,50 Zoll (6,35 cm)

Sitzschaumstoffart: Geformtes MDI

Sitzhöhe: 18,75 Zoll (47,63 cm)

Sitzlänge: 15,50" (39,37 cm) - 17" (43,18 cm)

Sitzbreite: 15,75 Zoll (40,01 cm)

Stapelbarren-Optionen: 0,63 Zoll (1,60 cm)

Stapeldichte: 4,90 Zoll (12,45 cm)

Stapeltiefe: 30,25" (76,84 cm) - 31,75" (80,65 cm)

Stapelhöhe: 83" (210,82 cm)

Stapelknöpfe: 8 Tasten

Stapelbare Anzahl der Stühle: 10 Stühle

Stapelart: Stapeln

Stabilisatoren: 0,38 Zoll (0,97 cm)

Prüfstandards: Konform mit Cal Bulletin 117,
ANSI/BIFMA X5.1 – 2011

Garantie: 12 Jahre

Gewichtskapazität: 1.000 Pfund (453,59 kg)

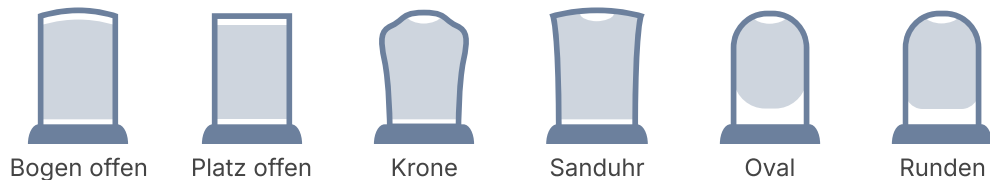
Breite mit Gangschaltung: 19,25 Zoll (48,90
cm)

ANFORDERUNGEN AN KUNDENSPEZIFISCHE STOFFE

Sitzart	Sitzplätze insgesamt	Innenseite hinten	Rückseite	Gesamtbetrag	Gesamtyards
Standardsitz	0,36 Yards	0,22 Yards	0,22 Yards	0,44 Yards	0,8 Yards
Quadratischer Sitz	0,36 Yards	0,22 Yards	0,22 Yards	0,44 Yards	0,8 Yards
Wasserfallsitz	0,42 Yards	0,22 Yards	0,22 Yards	0,44 Yards	0,86 Yards

OPTIONEN

STUHLLEHNENFORMEN



Bogen offen

Platz offen

Krone


Sanduhr

Oval

Runden

STUHLOBERFLÄCHEN

Klasse 1



Schwarzer Sand

Goldader

Java

Silbersand

Silberader

Urban Bronze Sand

Klasse 2



Kakao

Hochglanzschwarz

Zinnmetal

Zinnsand

Satin Nickel

Silber AR

Wolframsand

Klasse 3



Sekt



Vintage Gold

STOFFOPTIONEN

Besuchen Sie unser Stoffzentrum und entdecken Sie über 2000 Stoffe!

SITZARTEN



Quadrat



Standard




Wasserfall

ADD-ONS



Flex-Back

Lässt sich für individuellen Komfort leicht zurücklehnen.



Drahtbündelung

Stühle lassen sich leicht miteinander verbinden



Einziehbare Gangschaltung


Verbindet Stühle zu Reihen; lässt sich bei Nichtgebrauch flach zusammenklappen.



Gehrungsbein

Stilvoll abgewinkelte Beine verleihen Eleganz

RAHMENPROFIL



Glatt

STAPELN & LAGERN

Stapeltyp : Stapeln

Stapelbar : 10 Stühle

Stapeldichte : 4,9" (12,4 cm)

Stapelhöhe : 83" (210,8 cm)

Sitzhöhe (Kriechgang) : Standard- und
Quadratsitz: 76,8 cm (30,3"),
Wasserfallsitz: 80,6 cm (31,75")

Stapelbarren : 0,6" (1,6 cm)

Stapelbare Tasten : 8 Tasten

Stabilisatoren : 0,38" (0,96 cm)

EMPFOHLENE WARENKÖRBE



Komfortsitzenwagen mit 4
Rädern



Komfortsitzenwagen mit 5
Rädern



XpressPort XpressLink
Cart



Stapelbarer Wagen mit
hoher Kapazität



Komfortsitz-
Pfannenwagen



Schubwagen mit hoher
Kapazität