

MITYLITE®

Poltrona Bristol



holsag[®]
by MityLite

SCHEMI

Altezza: 39" (99,06 cm)

Lunghezza: 24,50" (62,23 cm)

Altezza del braccio: 26,75" (67,95 cm)

Materiale della struttura: Legno duro di faggio europeo

Tipo di schiuma del sedile: Poliuretano

Lunghezza sedile: 19,75" (50,17 cm)

Garanzia: 10 anni

Larghezza: 23,75" (60,33 cm)

Peso: 17 libbre (7,71 kg)

Distanza tra le braccia: 19,50" (49,53 cm)

Tipo di prodotto: Sedia

Altezza sedile: 19" (48,26 cm)

Larghezza sedile: 20" (50,80 cm)

Capacità di carico: 300 libbre (136,08 kg)

REQUISITI PERSONALIZZATI PER I TESSUTI


Stile del sedile	Posti totali	Interno posteriore	Esterno posteriore	Indietro Totale	iarde totali
1-10 sedie	0,85 iarde	1,75 iarde	0,55 iarde		3,15 iarde
Oltre 10 sedie	0,45 iarde	0,45 iarde	0,25 iarde		1,15 iarde

OPZIONI

OPZIONI DI TESSUTO

Visita il nostro Centro Tessuti per scoprire oltre 2.000 tessuti!

MACCHIE SULLE SEDIE DI LEGNO



Barile




Nero



Consiglio di
amministrazione



Cayenne




Carbone



Castagno



Cioccolato




Caffè




Velluto a
coste



Crema



Grigio




Noce antico



Macchiato



Mogano



Mocha




Naturale



Quercia



Grigio ciottoli




Tartufo



Grigio
vintage



Noce



Noce Neo

COMPONENTI AGGIUNTIVI



Ruote

Queste rotelle da 2 pollici sono installate professionalmente e offrono una rotazione completa di 360 gradi.