

MITYLITE®

宾利肥胖症患者专用椅



规格

高度: 36英寸 (91.44厘米)

宽度: 25.50英寸 (64.77厘米)

长度: 25英寸 (63.50厘米)

重量: 25磅 (11.34公斤)

手臂高度: 26英寸 (66.04厘米)

臂间距: 23.50英寸 (59.69厘米)

框架材料: 铝

最低订购量: 1

产品类型: 椅子

座椅泡沫类型: 聚氨酯

座椅高度: 18.50英寸 (46.99厘米)

座椅长度: 18.50英寸 (46.99厘米)

座椅宽度: 24英寸 (60.96厘米)

椅子堆叠数量: 4把椅子

堆叠类型: 嵌套

测试标准: 绿卫

保修单: 10年

定制面料要求


座椅样式	座位总数	内后卫	后卫线	返回总计	总码数
1-10 把椅子	1.1码	0.7码	0.7码		2.5码
10+ 把椅子	1.1码	0.35码	0.35码		1.8码

选项

面料选择

欢迎参观我们的面料中心，这里有超过 2000 种面料供您选择！


仿木饰面




阿什伍德



腰果




苹果酒




乌木



埃尔姆伍德



科纳



貂



海岸线