

MITYLITE®

Accesso alla sedia del banchetto



SCHEMI

Altezza: 37,30" (94,74 cm)

Lunghezza: 22" (55,88 cm)

Spessore della schiuma posteriore: 0,4" (1 cm)
sulla parte anteriore della schiena, 0,2" (0,5
cm) sulla parte posteriore della schiena

Materiale della struttura: Acciaio

Dimensioni del tubo del telaio: 0,80" (2,03 cm)

Quantità minima d'ordine: 1

Spessore della schiuma del sedile: 2" (5,08
cm)

Altezza sedile: 19" (48,26 cm)

Larghezza sedile: 16" (40,64 cm)

Garanzia: 7 anni

Larghezza: 18" (45,72 cm)

Peso: 13 libbre (5,90 kg)

Paese di origine: Cina

Spessore della lamiera del telaio: calibro 18

Opzioni di scorrimento: Plastica di nylon nera

Tipo di prodotto: Sedia

Tipo di schiuma del sedile: Tagliare TDI

Lunghezza sedile: 16,50" (41,91 cm)

Standard di prova: Conforme al bollettino Cal
Bulletin 117

Capacità di carico: 1.000 libbre (453,59 kg)

REQUISITI PERSONALIZZATI PER I TESSUTI


Stile del sedile	Posti totali	Interno posteriore	Esterno posteriore	Indietro Totale	iarde totali
Corona posteriore					0,8 iarde
Schiena a clessidra					0,9 iarde

OPZIONI

STILI DI SCHIENALE PER SEDIE



Clessidra




Piazza




Corona

FINITURE PER SEDIE




Nero
screpolato

OPZIONI DI TESSUTO



Nero



Tessuto
personalizzato
/ COM




Grigio Matrix



Blu navy

PROFILO DI TRASMISSIONE



Liscio

IMPILAMENTO E STOCCAGGIO

Tipo di impilamento : Impilamento

Impilabili : 10 sedie

Densità di impilamento : 4,8" (12,1 cm)

Altezza della pila : 80,5" (204,4 cm)

Barre impilabili : 0,5" (1,27 cm)

Barre antirollio : 0,375" (0,9 cm)

CARRELLI CONSIGLIATI



Carrello con sedute comfort a 4 ruote



Carrello a 5 ruote con sedute comfort



Carrello XpressPort XpressLink



Comodo sedile carrello