

# MITYLITE®

## Chaise de banquet d'accès



## CARACTÉRISTIQUES

Hauteur: 37,30" (94,74 cm)

Largeur: 18" (45,72 cm)

Longueur: 22" (55,88 cm)

Poids: 13 livres (5,90 kg)

Épaisseur de la mousse du dossier: 0,4 po (1 cm) sur le devant du dos, 0,2 po (0,5 cm) à l'arrière du dos

Pays d'origine: Chine

Matériau du cadre: Acier

Épaisseur du métal du cadre: calibre 18

Taille du tube du cadre: 0,80" (2,03 cm)

Options de glissement: Plastique nylon noir

Quantité minimale de commande: 1

Type de produit: Chaise

Épaisseur de la mousse du siège: 2" (5,08 cm)

Type de mousse de siège: Réduction du TDI

Hauteur du siège: 19" (48,26 cm)

Longueur du siège: 16,50" (41,91 cm)

Largeur du siège: 16" (40,64 cm)

Normes d'essai: Conforme au Bulletin 117 de Californie

Garantie: 7 ans

Capacité de charge: 1 000 livres (453,59 kg)

## EXIGENCES EN MATIÈRE DE TISSUS PERSONNALISÉS


Style de siège	Nombre total de sièges	Intérieur du dos	Extérieur arrière	Retour Total	Total des verges
Couronne arrière					0,8 yards
Dos en forme de sablier					0,9 verges

## OPTIONS

### STYLES DE DOSSIERS DE CHAISES



Sablier




Carré




Couronne

### FINITIONS DES CHAISES




Craquelet  
noir

### OPTIONS DE TISSU



Noir



Tissu  
personnalisé  
/ COM




Matrix Grey



Bleu marine

## PROFIL DU CADRE



Lisse

## EMPILAGE ET STOCKAGE

---

Type d'empilement : Empilement

---

Empilage : 10 chaises

---

Densité d'empilement : 4,8" (12,1 cm)

---

Hauteur de la pile : 80,5" (204,4 cm)

---

Barres empilables : 0,5" (1,27 cm)

---

Barres stabilisatrices : 0,375" (0,9 cm)

## PANIERES RECOMMANDÉES



Chariot de sièges confortables à 4 roues



Chariot de sièges confortables à 5 roues



Chariot XpressPort XpressLink



Chariot à sièges confortables