

MITYLITE[®]

ABS-Runder Klappptisch



SPEZIFIKATIONEN

Höhe: 29" (73,66 cm) - 30" (76,20 cm)

Gewicht: 41 lbs (18,60 kg) - 81 lbs (36,74 kg)

Abstand zwischen den Beinen: 28,75" (73,03 cm) -
45,25" (114,94 cm)

Gefaltete Dicke: 3,40" (8,64 cm) - 3,60" (9,14 cm)

Mindestbestellmenge: 1

Produkttyp: Tisch

Tischplattenstärke: 0,75 Zoll (1,91 cm)

Hochwertiges Material: ABS-Kunststoff

Garantie: 15 Jahre

Länge: 42" (106,68 cm) - 72" (182,88 cm)

Schürzenmaterial: ABS-Kunststoff

Abstand von der Kante zu den Beinen: 6,70"
(17,02 cm) - 13,50" (34,29 cm)

Gleitoptionen: Plastik

Anzahl der Personen pro Tisch: 4 - 8

Tischform: Runden

Prüfstandards: ANSI/BIFMA-x5.5

Ziermaterial: Kunststoff, Kunststoff/Xtrem

Gewichtskapazität: 2.000 Pfund (907,18 kg)

OPTIONEN

TISCHGRÖSSEN

42" Rund 48" rund 60" Rund 66" Rund 72" Rund

TISCHHÖHEN

29" 30"

TISCHBEINSTILE

Standard



Wunschknochen

Upgrade



Expeditor



Post



Kurz
verstellbar

TISCHFARBEN


Standard - Strukturiert



Beige



Schwarz


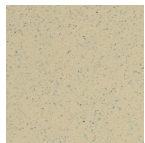


Braun



Grau

Upgrade – Reibungslos





Gesprenkeltes
Beige

Gesprenkeltes
Grau

OBERFLÄCHEN DES TISCHGESTELLS


Standard



Schwarzer
Sand

Brauner Sand

Upgrade



Grauer Sand

ADD-ONS




Xtreme Edge

Stoßfeste Aluminiumkante schützt vor Beschädigungen. Nur in den Größen 60", 66" und 72" erhältlich.

EMPFOHLENE WARENKÖRBE



CT-Wagen – Kante



CT-Wagen – Stapeln



CT-Wagen – X-Bein



XpressPort
Rundtischwagen