

MITYLITE®

Mesa semicircular em ABS



ESPECIFICAÇÕES

Largura: 30" (76,20 cm) - 36" (91,44 cm)

Comprimento: 60" (152,40 cm) - 72" (182,88 cm)

Peso: 32 lbs (14,51 kg) - 40 lbs (18,14 kg)

Material para avental: Plástico ABS

Distância entre as pernas: 36" (91,44 cm) - 41,90" (106,43 cm)

Distância da borda às pernas: 11,70" (29,72 cm) - 16,40" (41,66 cm)

Espessura dobrada: 3,50" (8,89 cm)

Opções de deslizamento: Plástico, Giratório

Quantidade mínima de encomenda: 1

Número de pessoas por mesa: 2 - 3

Tipo de produto: Mesa

Formato da mesa: Meia-lua

Espessura do tampo da mesa: 0,75" (1,91 cm)

Padrões de teste: ANSI/BIFMA-x5.5

Material de alta qualidade: Plástico ABS

Material de acabamento: Plástico

Garantia: 15 anos

Capacidade de peso: 2.000 libras (907,18 kg)

OPÇÕES


TAMANHOS DE MESA

Outros tamanhos

30" x 60" 36" x 72"

CORES PARA MESA


Padrão - Texturizado



Beige



Preto




Marrom




Cinza

Atualização - Sem problemas



Beige salpicado



Cinza salpicado

ACABAMENTOS DA ESTRUTURA DA MESA

Padrão



Areia preta



Areia marrom

Atualizar



Areia cinza

CARRINHOS RECOMENDADOS



RT Cart & Edge



Carrinho RT · Plano