

MITYLITE®

Mesa ABS Expediter



ESPECIFICAÇÕES

Altura: 29" (73,66 cm) - 42" (106,68 cm)

Comprimento: 30" (76,20 cm) - 42" (106,68 cm)

Material para avental: Plástico ABS

Distância da borda às pernas: 0" (0 cm) - 6,80" (17,27 cm)

Opções de deslizamento: Plástico, Plástico, Giratório

Número de pessoas por mesa: 3 - 4

Formato da mesa: Redondo, quadrado

Padrões de teste: ANSI/BIFMA-x5.5

Material de acabamento: Plástico, Plástico/Extremo

Capacidade de peso: 2.000 libras (907,18 kg)

Largura: 30" (76,20 cm) - 36" (91,44 cm)

Peso: 24 libras (10,89 kg) - 45 libras (20,41 kg)

Distância entre as pernas: 22,40" (56,90 cm)

Espessura dobrada: 3" (7,62 cm) - 3,20" (8,13 cm)

Quantidade mínima de encomenda: 1

Tipo de produto: Mesa

Espessura do tampo da mesa: 0,75" (1,91 cm)

Material de alta qualidade: Plástico ABS

Garantia: 15 anos

OPÇÕES

TAMANHOS DE MESA

30" Redondo 36" Redondo 42" Redondo

Outros tamanhos


30" x 30" 36" x 36"

ALTURAS DAS MESAS


29" 30" 42"

CORES PARA MESA


Padrão - Texturizado



Beige



Preto




Marrom




Cinza

Atualização - Sem problemas



Beige salpicado



Cinza salpicado

ACABAMENTOS DA ESTRUTURA DA MESA

Padrão



Areia preta



Areia marrom

Atualizar



Areia cinza

COMPLEMENTOS

Clipes para rodapé

Fixa saias de mesa em mesas de ABS. Toalhas de mesa não incluídas. Consulte seu representante de vendas para mais detalhes.

CARRINHOS RECOMENDADOS



Carrinho CT - Perna X