

MITYLITE®

Tabella di elaborazione ABS



SCHEMI

Altezza: 29" (73,66 cm) - 42" (106,68 cm)

Lunghezza: 30" (76,20 cm) - 42" (106,68 cm)

Materiale per grembiuli: Plastica ABS

Distanza dal bordo alle gambe: 0" (0 cm) - 6,80" (17,27 cm)

Opzioni di scorrimento: Plastica, Plastica, Girevole

Numero di persone per tavolo: 3 - 4

Forma del tavolo: Rotondo, Quadrato

Standard di prova: ANSI/BIFMA-x5.5

Materiale di rifinitura: Plastica, Plastica/Estrema

Capacità di carico: 2.000 libbre (907,18 kg)

Larghezza: 30" (76,20 cm) - 36" (91,44 cm)

Peso: 24 libbre (10,89 kg) - 45 libbre (20,41 kg)

Distanza tra le gambe: 22,40" (56,90 cm)

Spessore piegato: 3" (7,62 cm) - 3,20" (8,13 cm)

Quantità minima d'ordine: 1

Tipo di prodotto: Tavolo

Spessore del piano del tavolo: 0,75" (1,91 cm)

Materiale superiore: Plastica ABS

Garanzia: 15 anni

OPZIONI

DIMENSIONI DEI TAVOLI

30 pollici
rotondo 36" rotondo 42" rotondo

Altre taglie

30" x 30" 36" x 36"

ALTEZZE DEI TAVOLI


29" 30" 42"

COLORI DA TAVOLO


Standard - Testurizzato



Beige



Nero




Marrone



Grigio

Aggiornamento - Fluido



Beige
screziato



Grigio
screziato

FINITURE DELLA STRUTTURA DEL TAVOLO

Standard



Sabbia Nera



Sabbia
marrone

Aggiornamento



Sabbia grigia

COMPONENTI AGGIUNTIVI

Clip per battiscopa

Si fissa alle sponde dei tavoli in ABS; la biancheria non è inclusa. Per maggiori dettagli, rivolgersi al proprio referente commerciale.

CARRELLI CONSIGLIATI



Carrello CT - Gamba X