

# MITYLITE®

MESA PLEGABLE LAMINADA

## Madera MAX



**Madera MAX** es una mesa plegable que no necesita mantel, precio asequible y de alta calidad con una estética fina. Este nuevo modelo presenta una construcción más fuerte, con esquinas cuadradas, tiene más opciones y un diseño más agradable estéticamente. El borde de resina brinda durabilidad con beneficios de protección del mantel si se usan manteles. Las correderas de aluminio de fácil agarre reducen el peso de la mesa y aumentan la seguridad y la eficiencia de manejo.


## CARACTERÍSTICAS DEL PRODUCTO

- 1** Laminado de fusión térmica Wilsonart® de alta calidad
- 2** El nuevo acabado texturizado proporciona un estilo mejorado y mejora la resistencia a la abrasión
- 3** Patas duraderas de acero pintadas con recubrimiento en polvo
- 4** Parte superior sin rendijas fácil de limpiar
- 5** Estructura robusta pero liviana que soporta 2,000 lbs
- 6** La esquina cuadrada reforzada proporciona una apariencia más limpia para configuraciones de mesa
- 7** El borde duradero proporciona protección para los manteles
- 8** Los correderos de aluminio de fácil agarre brindan un manejo seguro
- 9** Ultra fuerte remachado de patas
- 10** Deslizadores de polipropileno que no dañan los pisos
- 11** Viene con patas de conferencia
- 12** Borde de aluminio negro



## ACABADOS DE MESA ESTÁNDAR\*

TIEMPO DE ENTREGA REDUCIDO




Columbian Walnut

Studio Teak

Graphite Nebula

## ACABADOS DE MESA OPCIONALES




Beigewood

White Barn

Satin Stainless

Skyline Walnut

## OPCIONES DE ACABADOS DE PATA



Black Sand

\*Los colores adicionales están disponibles a pedido, sujetos a requisitos de cantidad mínima de pedido y/o cargos adicionales. Comuníquese con su representante de ventas para obtener más detalles.



**1** AÑO SUPERFICIE DE LA MESA GARANTÍA LIMITADA

**5** AÑO GARANTÍA LIMITADA

## MESA

El laminado Wilsonart es térmicamente fusionado a la madera para proporcionar durabilidad de grado comercial

## BORDE

El borde está hecho de un polímero extremadamente duradero, resistente a los impactos y está unido permanentemente a la periferia de la mesa

## ESTILO DE PATA

Presentación estándar es con patas de conferencia, que es más fuerte y más atractivo que las patas de espoleta



## CONSTRUCCIÓN DE PATAS

Las patas están construidas con acero de calibre 16, pintadas con recubrimiento en polvo y son soldadas en cruz y barras superiores. Las piernas se pliegan y se bloquean con un anillo de acero accionado por gravedad. El mecanismo de plegado consta de dos barras en Z y canal de acero en U.

## DESLIZADORES DE PATAS

Los deslizadores de polipropileno moldeado por inyección no se estropean además evitan rayas y arañazos en los pisos.



## BAJO SUPERFICIE

La superficie inferior está fusionada térmicamente para ayudar a prevenir la deformación. El rectángulo Easy-Grip de los corredores de aluminio minimizan el peso mientras agregan fuerza y rigidez.



## MONTAJE DE LAS PATAS

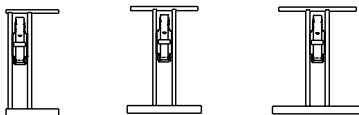
Las patas están montadas en la mesa con remaches aluminio para evitar que las piernas se salgan. El montaje ha sido probado y demostrado que resiste 15 años de uso diario.



## ALMACENAMIENTO

Las mesas Madera MAX son compatibles con todos los carros MityLite Reveal y carros XpressPort®.

## OPCIONES DE PATAS



180C

24C

30C

## CARROS TRANSPORTADORES

Nuestros carros XpressPort® o carros MityLite, livianos y fáciles de rodar, son los socios perfectos para llevar nuestras mesas de madera laminada donde necesitan ir rápidamente y al mismo tiempo proteger el acabado.



**XPRESSPORT AHORRADOR DE ESPACIO**  
Capacidad para 10 mesas



**REVEAL CARRO DE APILAMIENTO INCLINADO**  
Capacidad de 18 a 36 mesas



**MESA REVEAL CARRO DE BORDE**  
Capacidad de 6 a 10 mesas



**REVEAL CARRO DE ALTA CAPACIDAD**  
Capacidad de 18 a 36 mesas



**XPRESSPORT CARRO DE MESAS COCKTELERAS**  
Capacidad para 14 mesas

## ESPECIFICACIONES

ANCHO	LARGO	ALTURA	PESO
30 in (76.2 cm)	96 in (243.84 cm)	30 in (76.2 cm)	66 lbs (29.9 kg)
30 in (76.2 cm)	72 in (182.88 cm)	30 in (76.2 cm)	51 lbs (23.1kg)
24 in (60.96 cm)	96 in (243.84 cm)	30 in (76.2 cm)	55 lbs (25kg)
24 in (60.96 cm)	72 in (182.88 cm)	30 in (76.2 cm)	44 lbs (20kg)
18 in (45.72 cm)	96 in (243.84 cm)	30 in (76.2 cm)	46 lbs (28.9kg)
18 in (45.72 cm)	72 in (182.88 cm)	30 in (76.2 cm)	40 lbs (18.1 kg)

### GARANTÍA

MityLite es parte de la familia de marcas de productos de MITY Incorporated. MITY garantiza todos los productos MityLite. Lea los detalles completos sobre la garantía en [mitylite.com/warranty](http://mitylite.com/warranty).

